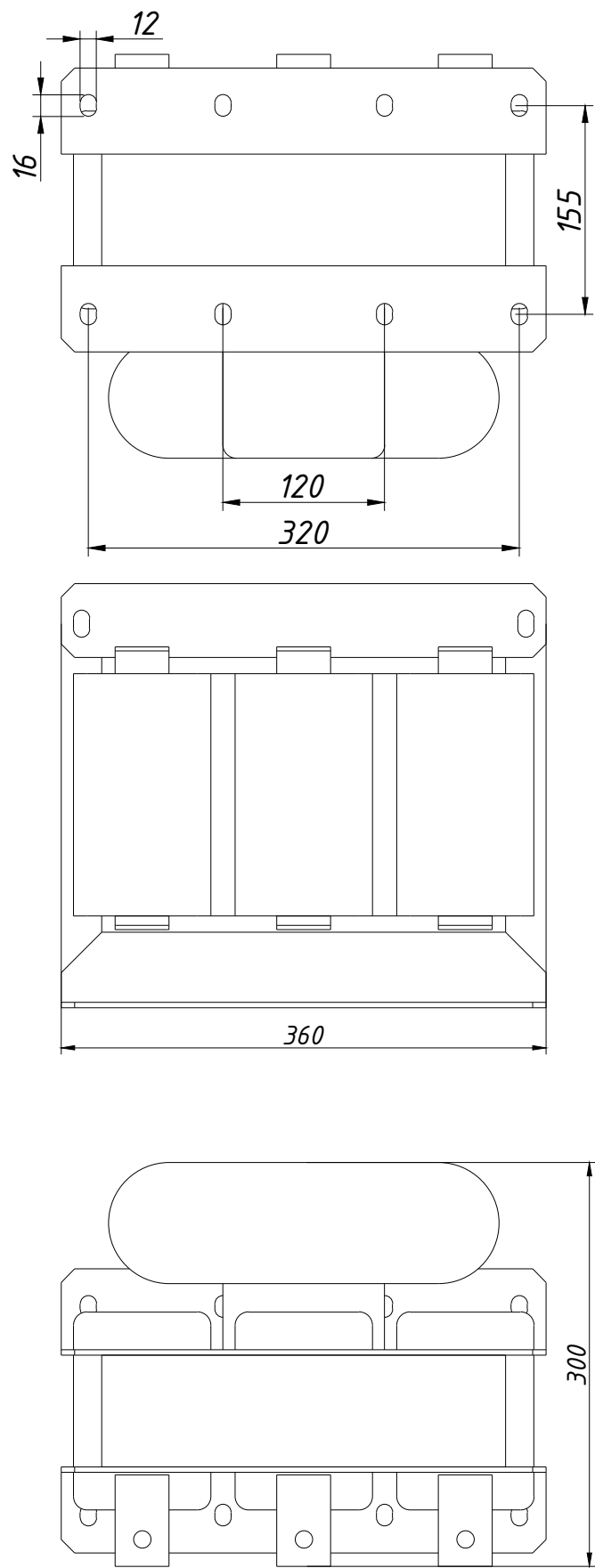
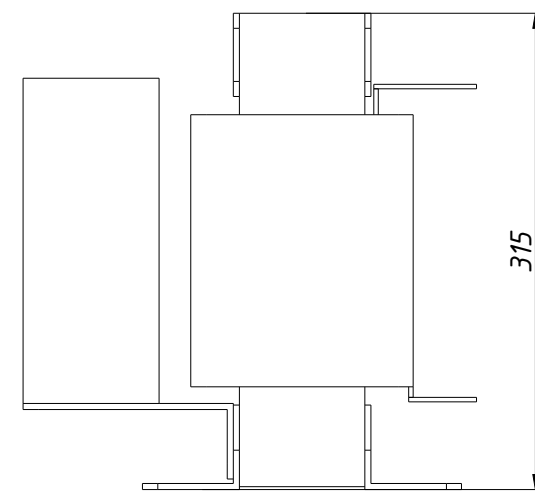


Инв. № подл.	Подп. и дата	Взам. инв. №	Инв. № дудл.	Подп. и дата



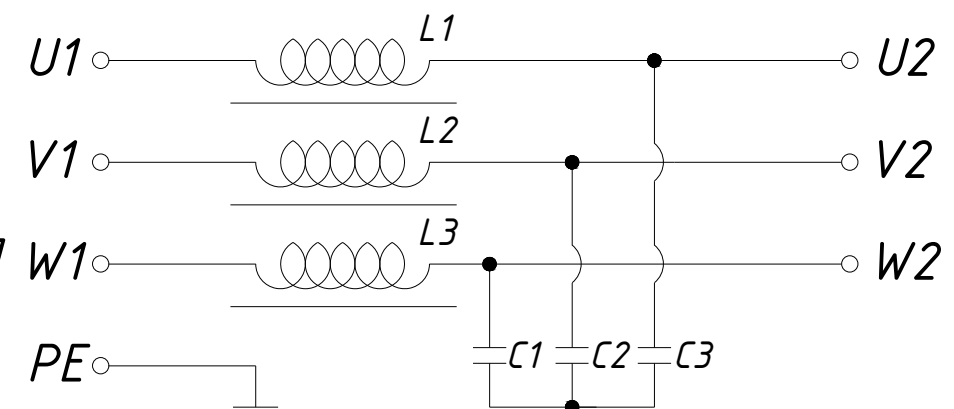
Вид слева



Вход

Выходные  
клеммы  
преобразователя  
частоты

Схема электрическая принципиальная



Выход

Электро-  
двигатель

Изм.	Лист	№ докум.	Подп.	Дата	Sin-T4-180 Синус-фильтр  Габаритный чертеж	Лит.	Масса	Масштаб
Разраб.								1:5
Пров.								
Т. контр.						Лист	Листов	1
Н. контр.					ООО "ВЕДА МК"			
Утв.					Формат А3			